

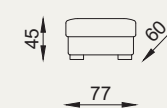
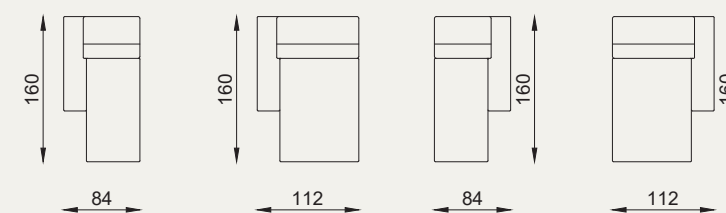
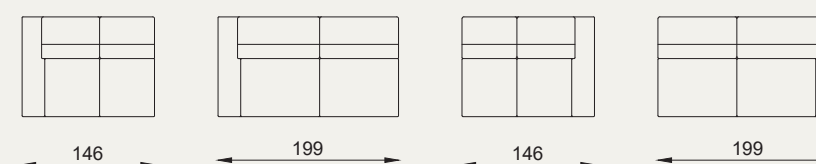
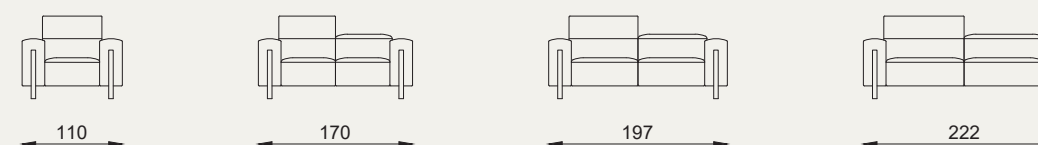
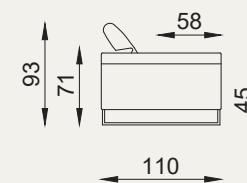
TECHNICAL INFO

Anita disponibile sia nella versione fissa che componibile. Caratterizzato da un piede inserito nel bracciolo contornato da una cucitura a contrasto. Anita ha il poggiatesta regolabile in altezza che rende la seduta estremamente accogliente. La struttura è composta da massello di legno di abete, abbinato a pannello di particelle di legno grezzo biodegradabile. Il molleggio della seduta è costituito da cinghie elastiche. Gli schienali sono realizzati in poliuretano espanso densità 30 e la seduta di densità 35. Anita potrà essere rivestito sia in pelle che in tessuto e non è sfoderabile. Fornito con il piede in finitura cromata lucida, a richiesta in finitura antracite.

Anita is available in both fixed and modular versions. Characterised by foot inserted in the armrest edged with a contrasting seam. Anita has a headrest with adjustable height to make the seat extremely comfortable. The structure is made in solid pine wood together with panels of biodegradable raw wood particle board. The seat suspension is with elastic webbing belts. The backrests are in 30 density polyurethane foam while the seat is 35 density. Anita can be upholstered either in leather or with non-removable fabric covers. Supplied with polished chrome-finish feet or with anthracite finish on request.



ANITA



FINITURE



ANTRACITE



CROMO
LUCIDO