

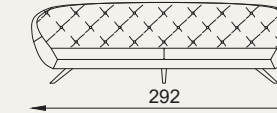
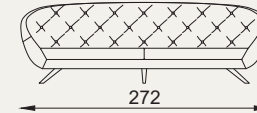
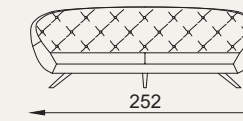
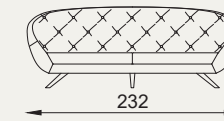
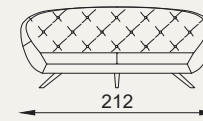
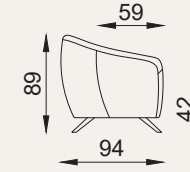
••••• TECHNICAL INFO

Amalfi è un modello realizzabile esclusivamente nella versione fissa. La sua caratterizzazione è data dallo schienale realizzato in capitonné. La struttura è composta da massello di legno di abete abbinato a pannello di particelle di legno grezzo biodegradabile. Il molleggio della seduta è costituito da cinghie elastiche. Il poliuretano espanso utilizzato per lo schienale è in densità 25, per la seduta di densità 30/25. Rivestito in pelle o tessuto sfoderabile esclusivamente cuscino di seduta. I piedi possono essere in finitura antichizzata oppure in finitura antracite.


*The Amalfi model can only be made as a fixed version. It is characterised by its capitonné backrest. The structure is made in solid pine wood together with panels of biodegradable raw wood particle board. The seat suspension is with elastic webbing belts. The polyurethane foam for the backrest is in 25 density while the seat is 30/25 density. Upholstered in leather or fabric, removable exclusively for the seat cushion. The feet can be in either distressed or anthracite finish.*




AMALFI



••••• FINITURE



ANTRACITE



ANTICHIZZATA

